

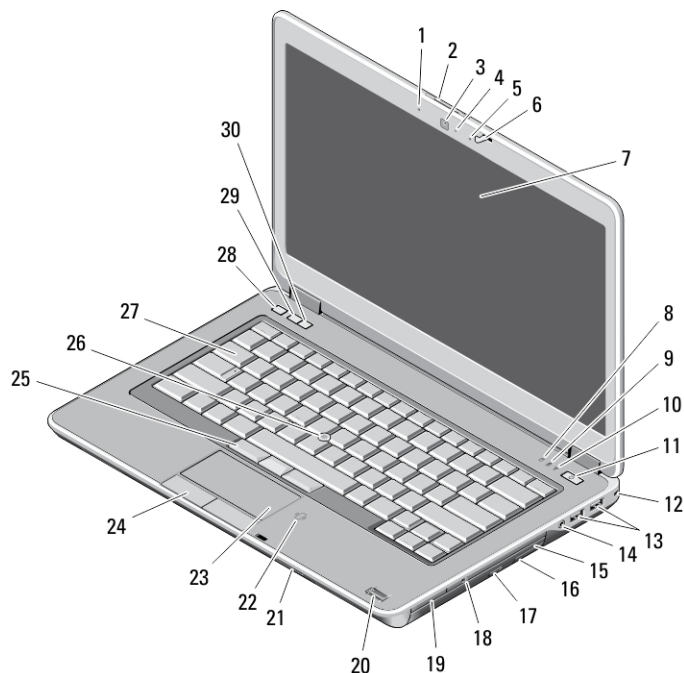
Dell Latitude E6440

Informacije o postavljanju i značajkama

O upozorenjima

 **UPOZORENJE: UPOZORENJE** označava moguće oštećenje imovine, tjelesne ozljede ili smrt.

Pogled s prednje i stražnje strane



Slika 1. Pogled s prednje strane

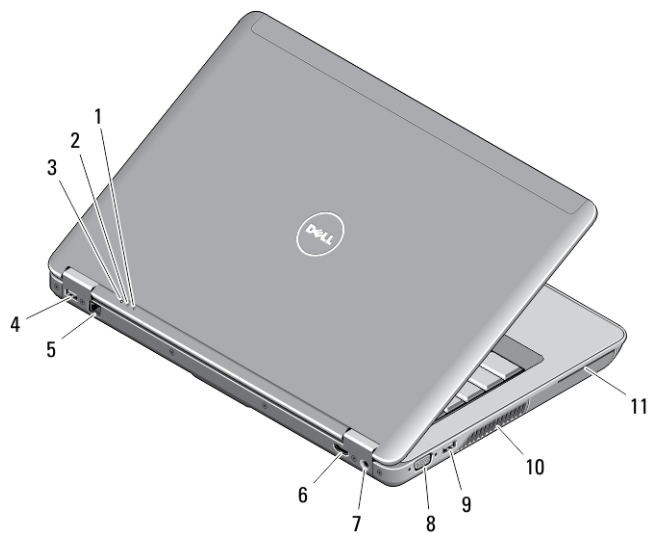
- | | |
|-------------------------------------|--|
| 1. mikrofon | 11. gumb za uključivanje/isključivanje |
| 2. brava za otvaranje zaslona | 12. sigurnosno zaključavanje |
| 3. kamera | 13. USB 3.0 priključci (2) |
| 4. svjetlo statusa kamere | 14. ulaz za slušalice |
| 5. mikrofon | 15. optički pogon |
| 6. brava zaslona | 16. jezičac za oslobađanje optičkog pogona |
| 7. zaslon | 17. gumb za otvaranje optičkog pogona |
| 8. svjetlo aktivnosti tvrdog pogona | 18. prekidač za bežičnu vezu |
| 9. svjetlo statusa baterije | 19. čitač ekspres kartice (opcionalno) |
| 10. svjetlo statusa bežične veze | 20. čitač otisaka prstiju |



02YC82A00

Regulativni model: P38G
Regulativna vrsta: P38G001
2013 - 06

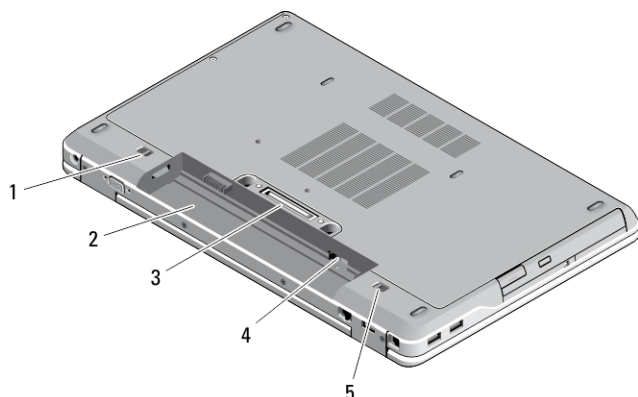
- | | |
|---|----------------------------------|
| 21. čitač SD kartice | 27. tipkovnicu |
| 22. beskontaktni čitač pametnih kartica | 28. gumb za isključivanje zvuka |
| 23. podloga osjetljiva na dodir | 29. gumb za smanjivanje glasnoće |
| 24. gumbi podloge osjetljive na dodir (2) | 30. gumb za pojačavanje glasnoće |
| 25. gumbi pokazivačkog štapića (3) | |
| 26. pokazivački štapić | |



Slika 2. Pogled sa stražnje strane

- | | |
|-------------------------------------|----------------------------|
| 1. svjetlo statusa napajanja | 7. priključak za napajanje |
| 2. svjetlo aktivnosti tvrdog pogona | 8. VGA priključak |
| 3. svjetlo statusa baterije | 9. USB 3.0 priključak |
| 4. USB 3.0 priključak s PowerShare | 10. ventilacijski otvori |
| 5. mrežni priključak | 11. utor za smart karticu |
| 6. HDMI priključak | |

Osnovni prikaz



Slika 3. Osnovni prikaz

1. jezičac za oslobađanje baterije (lijevi)
2. utor za bateriju
3. priključak za priključnu stanicu
4. Utor za SIM karticu
5. jezičac za oslobađanje baterije (desni)

UPOZORENJE: Nemojte blokirati ventilacijske otvore, gurati u njih predmete ili dopustiti da se u njima nagomila prašina. Uključeno računalo Dell ne odlažite na slabo ventiliranim mjestima, primjerice u kovčegu. Ograničen protok zraka može oštetiti računalo ili dovesti do požara. Zagrijano računalo uključuje ventilator. Buka od ventilatora je uobičajena i ne ukazuje na problem s ventilatorom ili računalom.

Brzo postavljanje

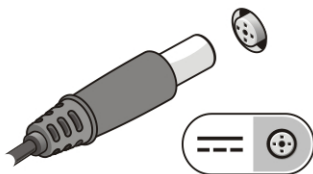
UPOZORENJE: Prije nego što započnete bilo koji postupak u ovom odjeljku, pročitajte sigurnosne upute koje ste dobili s računalom. Za dodatne informacije o najboljim sigurnosnim postupcima pogledajte www.dell.com/regulatory_compliance

UPOZORENJE: AC adapter može se upotrebljavati s različitim utičnicama širom svijeta. Međutim, u različitim državama upotrebljavaju se različiti priključci i električni razdjelnici. Upotreba kabela koji nije kompatibilan ili neispravno priključivanje kabela na produžni kabel ili utičnicu mogu prouzročiti požar ili oštećenje opreme.

OPREZ: Prilikom isključivanja kabela AC adaptera iz računala uhvatite priključak, a ne sam kabel, i povucite ga čvrsto no nježno kako biste izbjegli oštećivanje kabela. Pri motanju kabela AC adaptera pazite da slijedite kut priključka na AC adapteru kako biste izbjegli oštećivanje kabela.

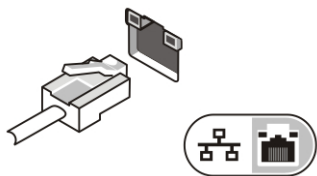
NAPOMENA: Neki uređaji možda neće biti uključeni ako ih niste naručili.

1. AC adapter uključite u priključak AC adaptera na računalu i u zidnu utičnicu.



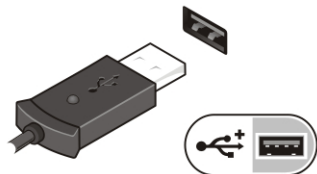
Slika 4. AC adapter

2. Priključite mrežni kabel (opcionalno).



Slika 5. Mrežni priključak

3. Priključite USB uređaje, kao što su miš ili tipkovnica (opcionalno).




Slika 6. USB priključak


4. Otvorite zaslon računala i pritisnite gumb za uključivanje/isključivanje kako biste uključili računalo.



Slika 7. Gumb za uključivanje/isključivanje

-  **NAPOMENA:** Preporučujemo da uključite i isključite računalo barem jedanput prije nego što instalirate bilo kakve kartice ili priključite računalo na priključni uređaj ili druge vanjske uređaje, kao što je pisac.

Specifikacije

-  **NAPOMENA:** Ponude se mogu razlikovati po regijama. Sljedeće specifikacije obuhvaćaju samo ono što se prema zakonu mora isporučiti s vašim računalom. Za opširnije specifikacije vašeg računala idite u odjeljak **Specifikacije** u **Vlasničkom priručniku** koji je dostupan na stranici podrške na dell.com/support. Za više informacija o konfiguraciji vašeg računala idite na **Pomoć i podrška** u operacijskom sustavu Windows i odaberite opciju za prikaz informacija o vašem računalu.

Napajanje

AC adapter	65 W i 90 W
Ulazni napon	od 100 VAC do 240 VAC
Baterija na matičnoj ploči	Litij-ionska baterija na matičnoj ploči 3 V CR2032

Fizički

Visina	<ul style="list-style-type: none">• Prednja – 28,60 mm (1,12 inča)
--------	--

Fizički

	<ul style="list-style-type: none">• Stražnja – 30,80 mm (1,21 inča)
Širina	338,00 mm (13,30 inča)
Dubina	232,60 mm (9,16 inča)
Težina (s baterijom od 6 ćelija i optičkim pogonom)	2,12 kg (4,68 lb)

Okruženje

Radna temperatura	od 0 °C do 35 °C (od 32 °F do 95 °F)
-------------------	--------------------------------------

Information para NOM (únicamente para México)

Sljedeće informacije pružene o uređaju opisanom u ovom dokumentu u skladnosti su s zahtjevima službenih meksičkih normi (NOM).

Voltaje de alimentaci3n	100 VAC – 240 VAC
Frecuencia	50 Hz – 60 Hz
Consumo el3ctrico	1,5 A
Voltaje de salida	19,50 V de CC
Intensidad de salida	3,34 A /4,62 A

Traženje dodatnih informacija i resursa

Pogledajte sigurnosne i regulatorne dokumente koji su isporučeni s vašim računalom i web-mjesto za usklađenost sa zakonskim odredbama na www.dell.com/regulatory_compliance za dodatne informacije o sljedećem:

- Najbolji načini zaštite
- Pravna certifikacija
- Ergonomija

Pogledajte www.dell.com za dodatne informacije o sljedećem:

- Jamstvo
- Uvjeti i odredbe (samo za SAD)
- Licencni ugovor s krajnjim korisnikom (EULA)

Dodatne informacije o vašem proizvodu dostupne su na www.dell.com/support/manuals

© 2013 Dell Inc.

Zaštitni znakovi korišteni u ovom tekstu: Dell™, logotip DELL, Dell Precision™, Precision ON™, ExpressCharge™, Latitude™, Latitude ON™, OptiPlex™, Vostro™ i Wi-Fi Catcher™ su zaštitni znakovi tvrtke Dell Inc. Intel®, Pentium®, Xeon®, Core™, Atom™, Centrino® i Celeron® su registrirani zaštitni znakovi ili zaštitni znakovi tvrtke Intel Corporation u SAD i drugim zemljama. AMD® je registrirani zaštitni znak, a AMD Opteron™, AMD Phenom™, AMD Sempron™, AMD Athlon™, ATI Radeon™ i ATI FirePro™ su zaštitni znakovi tvrtke Advanced Micro Devices, Inc. Microsoft®, Windows®, MS-DOS®, Windows Vista®, gumb za pokretanje Windows Vista i Office Outlook® su zaštitni znakovi ili registrirani zaštitni znakovi tvrtke Microsoft Corporation u Sjedinjenim Američkim Državama i/ili drugim zemljama. Blu-ray Disc™ je zaštitni znak u vlasništvu tvrtke Blu-ray Disc Association (BDA) i licenciran je za korištenje na diskovima i sviračima. Znak riječi Bluetooth® je registrirani zaštitni znak i u vlasništvu je tvrtke Bluetooth® SIG, Inc. i bilo kakvo korištenje te marke od strane tvrtke Dell Inc. je licencirano. Wi-Fi® je registrirani zaštitni znak tvrtke Wireless Ethernet Compatibility Alliance, Inc.

2013 - 06

Rev. A00